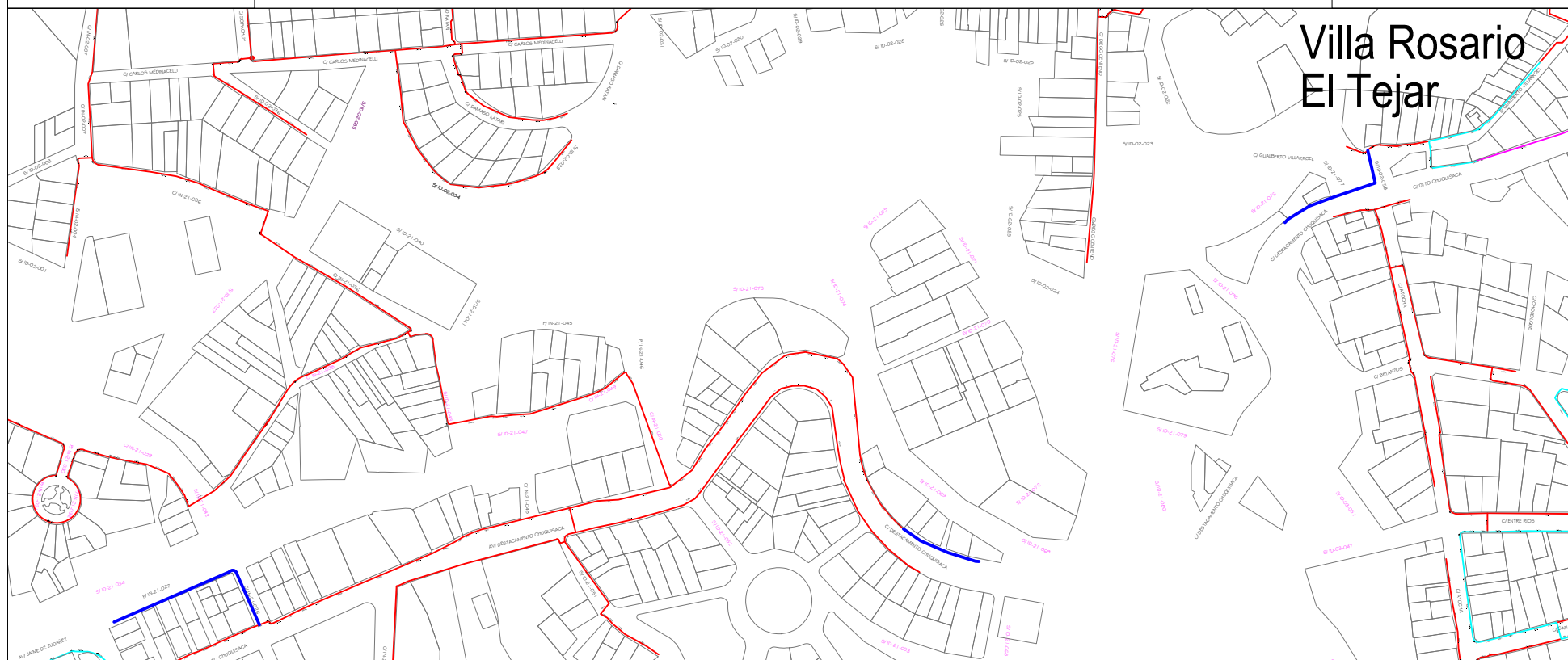








ANEXO 4

PLANOS DE LA OBRA

Hoja:	35 de 61
-------	----------



Red Proyectada		Longitud (m)	Válvula PE	Red existente	
Tubería PE 90 mm		316	90 mm	Tubería PE 90 mm	
Tubería PE 63 mm			63 mm	Tubería PE 63 mm	
Tubería PE 40 mm			40 mm	Tubería PE 40 mm	

Elaborado por:

Revisado por:

Aprobado por:

Ingeniero de Proyectos

Responsable de Ingeniería y Proyectos

Jefe Unidad Distrital de Construcciones